



ФЕДЕРАЛЬНАЯ СЛУЖБА  
ГОСУДАРСТВЕННОЙ СТАТИСТИКИ

# Производство продукции животноводства и поголовья скота Ульяновской области



за январь – март 2022 года



ФЕДЕРАЛЬНАЯ СЛУЖБА  
ГОСУДАРСТВЕННОЙ СТАТИСТИКИ

# Производство продукции животноводства и поголовья скота

Ульяновской области

январь-март 2022 года

- 01 ПРОИЗВОДСТВО ПРОДУКЦИИ ЖИВОТНОВОДСТВА  
В ХОЗЯЙСТВАХ ВСЕХ КАТЕГОРИЙ
- 02 СТРУКТУРА ПРОИЗВОДСТВА ОСНОВНОЙ  
ПРОДУКЦИИ ЖИВОТНОВОДСТВА (ПО КАТЕГОРИЯМ  
ХОЗЯЙСТВ)
- 03 ПРОИЗВОДСТВО ОСНОВНОЙ ПРОДУКЦИИ  
ЖИВОТНОВОДСТВА В СЕЛЬСКОХОЗЯЙСТВЕННЫХ  
ОРГАНИЗАЦИЯХ
- 04 ПРОИЗВОДСТВО СКОТА И ПТИЦЫ ПО ВИДАМ  
В СЕЛЬСКОХОЗЯЙСТВЕННЫХ ОРГАНИЗАЦИЯХ
- 05 ПОГОЛОВЬЕ КРУПНОГО РОГАТОГО СКОТА  
В ХОЗЯЙСТВАХ ВСЕХ КАТЕГОРИЙ





ФЕДЕРАЛЬНАЯ СЛУЖБА  
ГОСУДАРСТВЕННОЙ СТАТИСТИКИ

# Производство продукции животноводства и поголовья скота

Ульяновской области

январь-март 2022 года

- 06 ПОГОЛОВЬЕ СКОТА И ПТИЦЫ В ХОЗЯЙСТВАХ  
ВСЕХ КАТЕГОРИЙ
- 07 СТРУКТУРА ПОГОЛОВЬЯ СКОТА И ПТИЦЫ  
(ПО КАТЕГОРИЯМ ХОЗЯЙСТВ)
- 08 ПОГОЛОВЬЕ КРУПНОГО РОГАТОГО СКОТА  
В СЕЛЬСКОХОЗЯЙСТВЕННЫХ ОРГАНИЗАЦИЯХ
- 09 ПОГОЛОВЬЕ СВИНЕЙ, ОВЕЦ И КОЗ  
В СЕЛЬСКОХОЗЯЙСТВЕННЫХ ОРГАНИЗАЦИЯХ
- 10 ПОГОЛОВЬЕ ЛОШАДЕЙ И ПТИЦ  
В СЕЛЬСКОХОЗЯЙСТВЕННЫХ ОРГАНИЗАЦИЯХ



# ПРОИЗВОДСТВО ПРОДУКЦИИ ЖИВОТНОВОДСТВА В ХОЗЯЙСТВАХ ВСЕХ КАТЕГОРИЙ

ЗА ЯНВАРЬ – МАРТ 2022 ГОДА

в % к январю- марту 2021 года



Мясо  
скота и птицы

**102,1%**



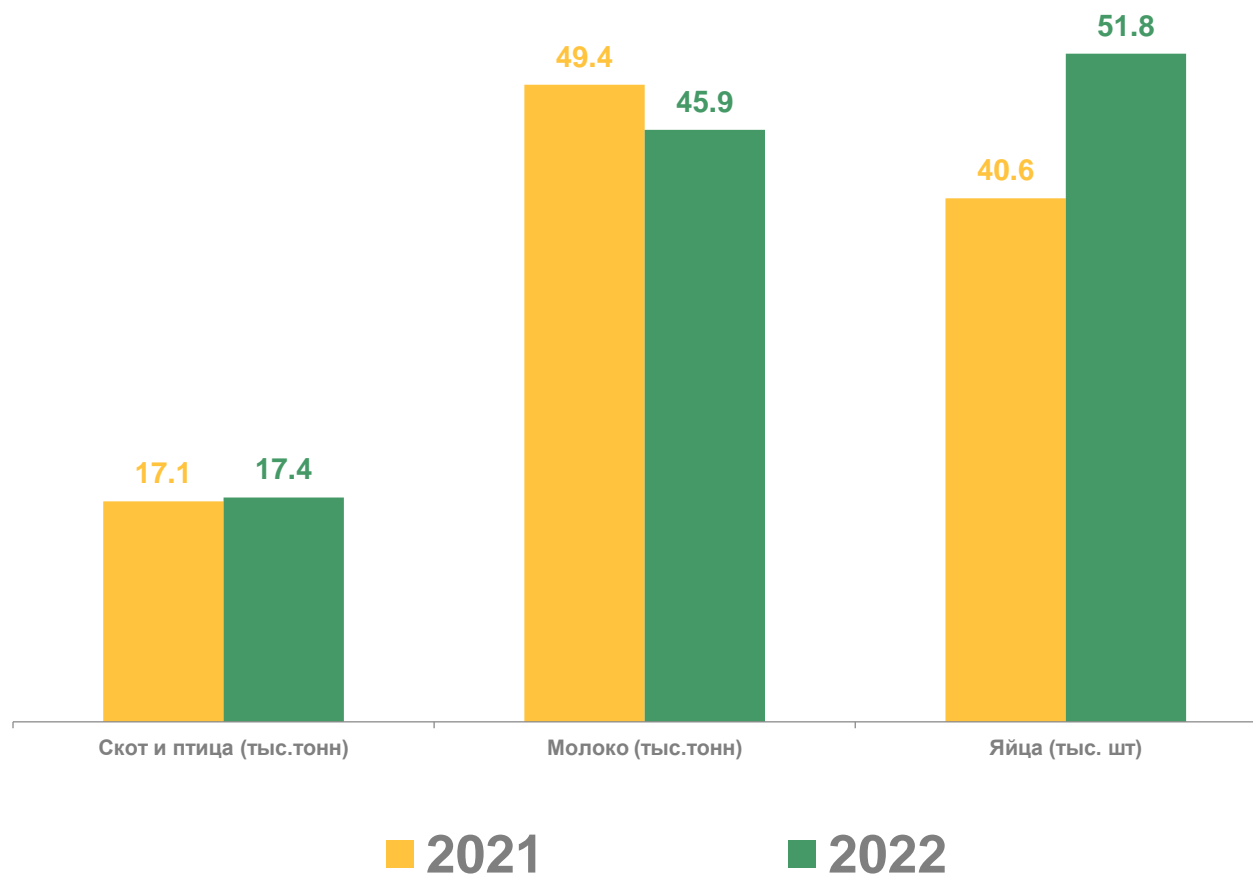
Молоко  
всех видов

**92,9%**



Яйца

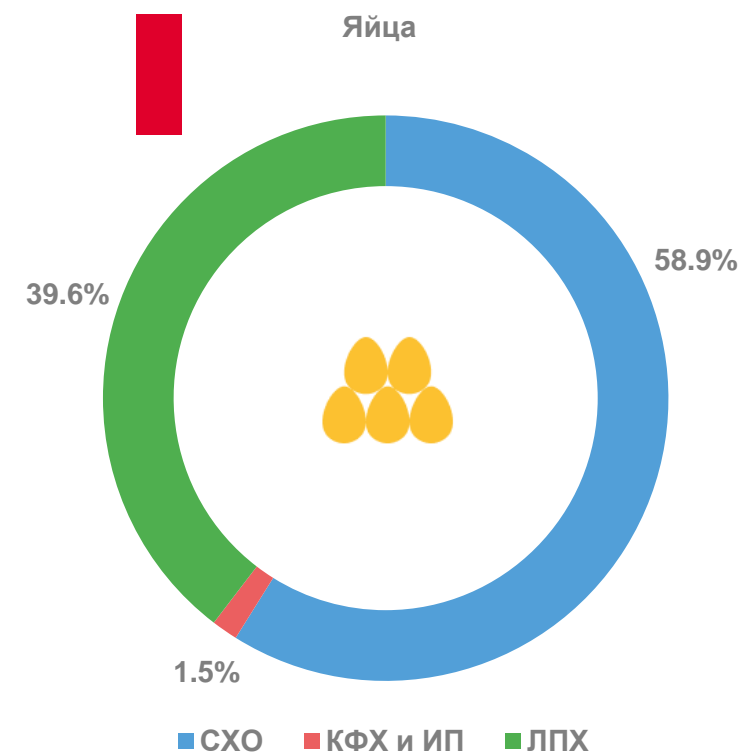
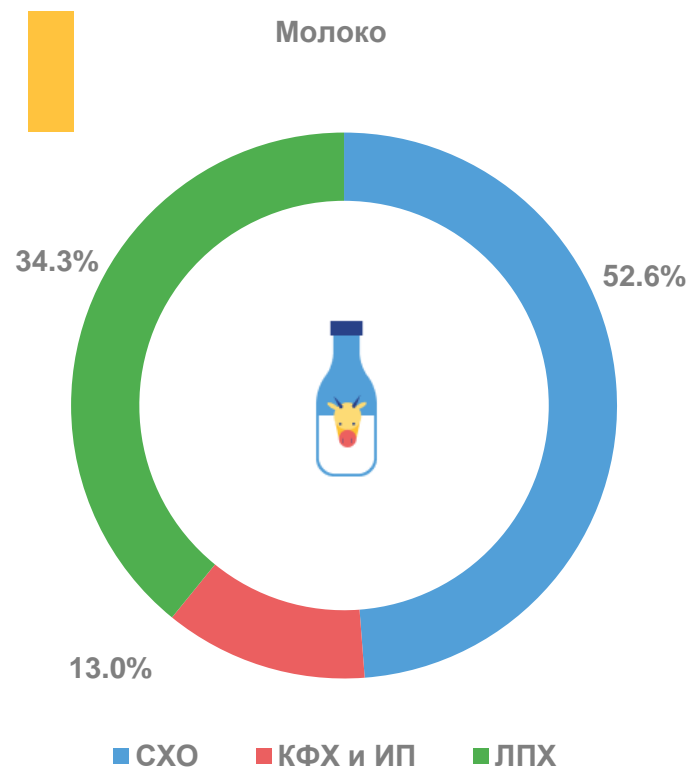
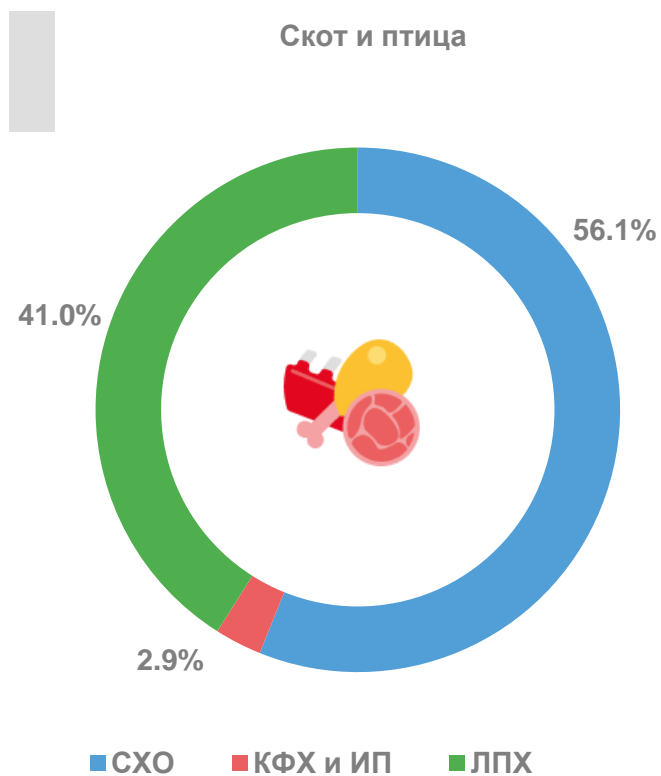
**127,5%**





# СТРУКТУРА ПРОИЗВОДСТВА ОСНОВНОЙ ПРОДУКЦИИ ЖИВОТНОВОДСТВА (ПО КАТЕГОРИЯМ ХОЗЯЙСТВ)

ЗА ЯНВАРЬ – МАРТ 2022 ГОДА





# ПРОИЗВОДСТВО ОСНОВНОЙ ПРОДУКЦИИ ЖИВОТНОВОДСТВА В СЕЛЬСКОХОЗЯЙСТВЕННЫХ ОРГАНИЗАЦИЯХ

ЗА ЯНВАРЬ – МАРТ 2022 ГОДА, ТЫСЯЧ ТОНН

в % к январю - марту 2021 года



Мясо  
скота и птицы

114,1%



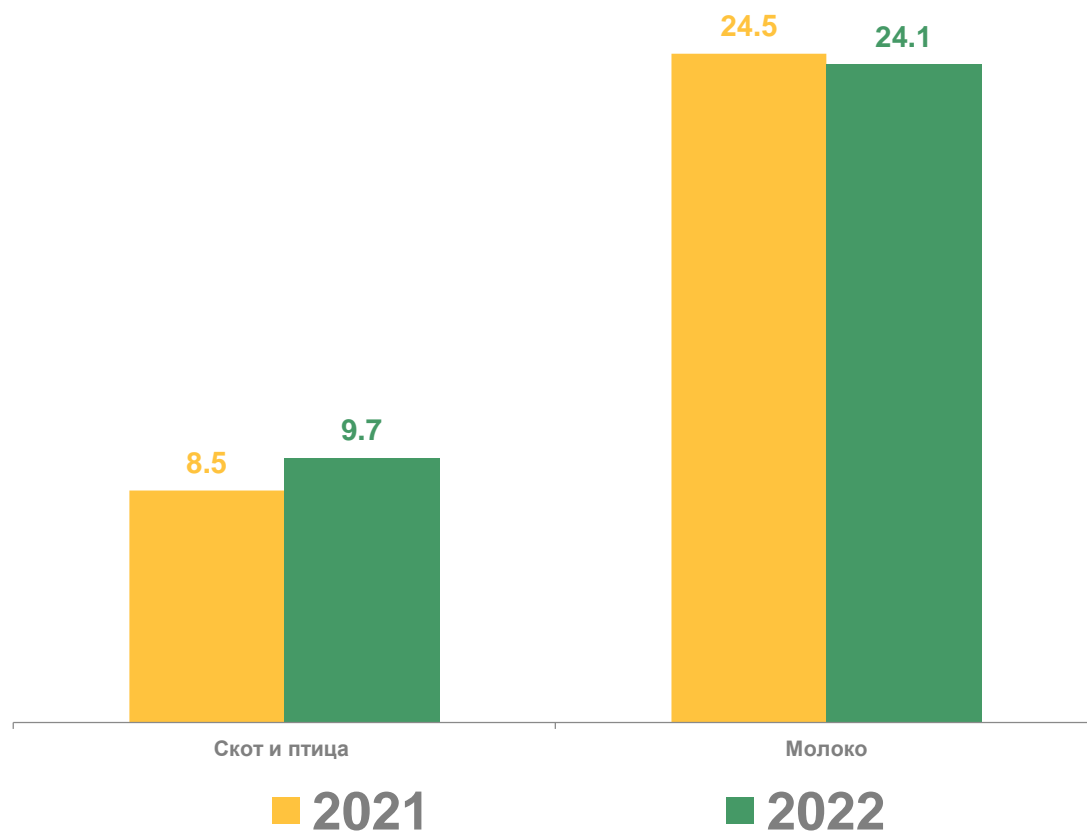
Молоко

98,4%



Яйца

164,7%





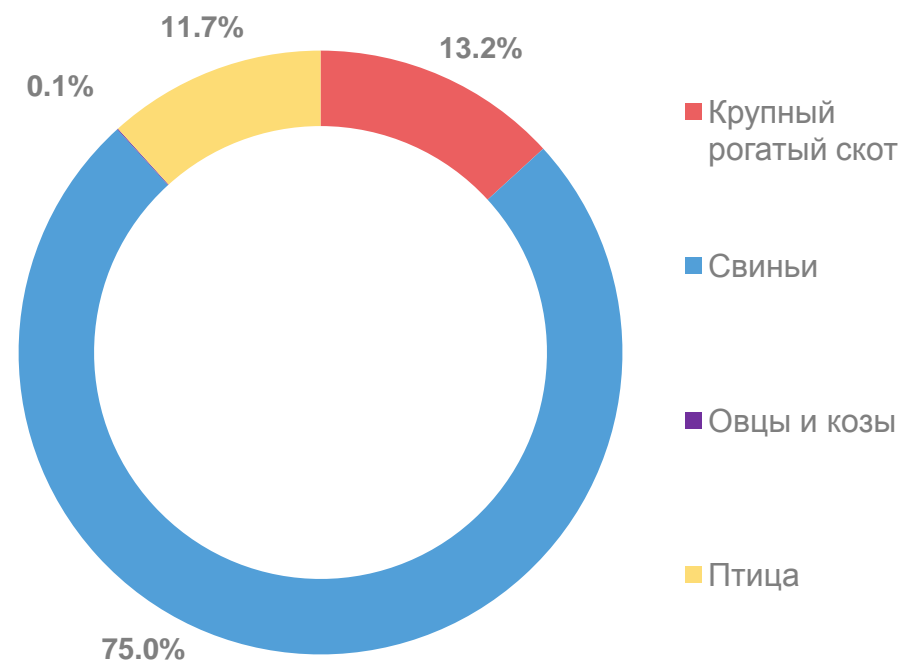
# ПРОИЗВОДСТВО СКОТА И ПТИЦЫ ПО ВИДАМ В СЕЛЬСКОХОЗЯЙСТВЕННЫХ ОРГАНИЗАЦИЯХ

ЗА ЯНВАРЬ – МАРТ 2022 ГОДА

в % к январю- марту 2021 года



Структура производства мяса по видам  
скота и птицы в % к общему производству





# ПОГОЛОВЬЕ КРУПНОГО РОГАТОГО СКОТА В ХОЗЯЙСТВАХ ВСЕХ КАТЕГОРИЙ НА 1 АПРЕЛЯ 2022 ГОДА

ТЫСЯЧ ГОЛОВ

в % к 1 апреля 2021 года



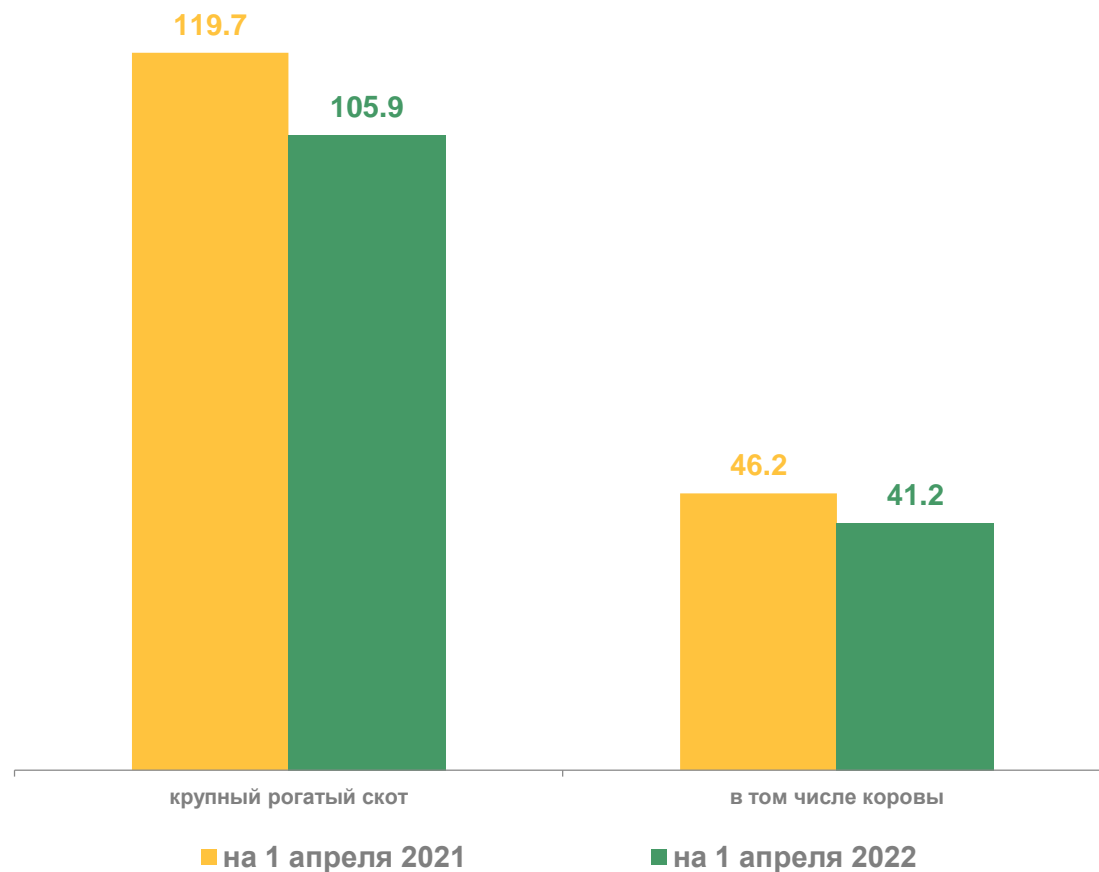
Крупный  
рогатый скот

**88,5%**



в том числе  
коровы

**89,2%**







# ПОГОЛОВЬЕ СКОТА И ПТИЦЫ В ХОЗЯЙСТВАХ ВСЕХ КАТЕГОРИЙ НА 1 АПРЕЛЯ 2022 ГОДА

ТЫСЯЧ ГОЛОВ

в % к 1 апреля 2021 года



Свиньи

**97,3%**



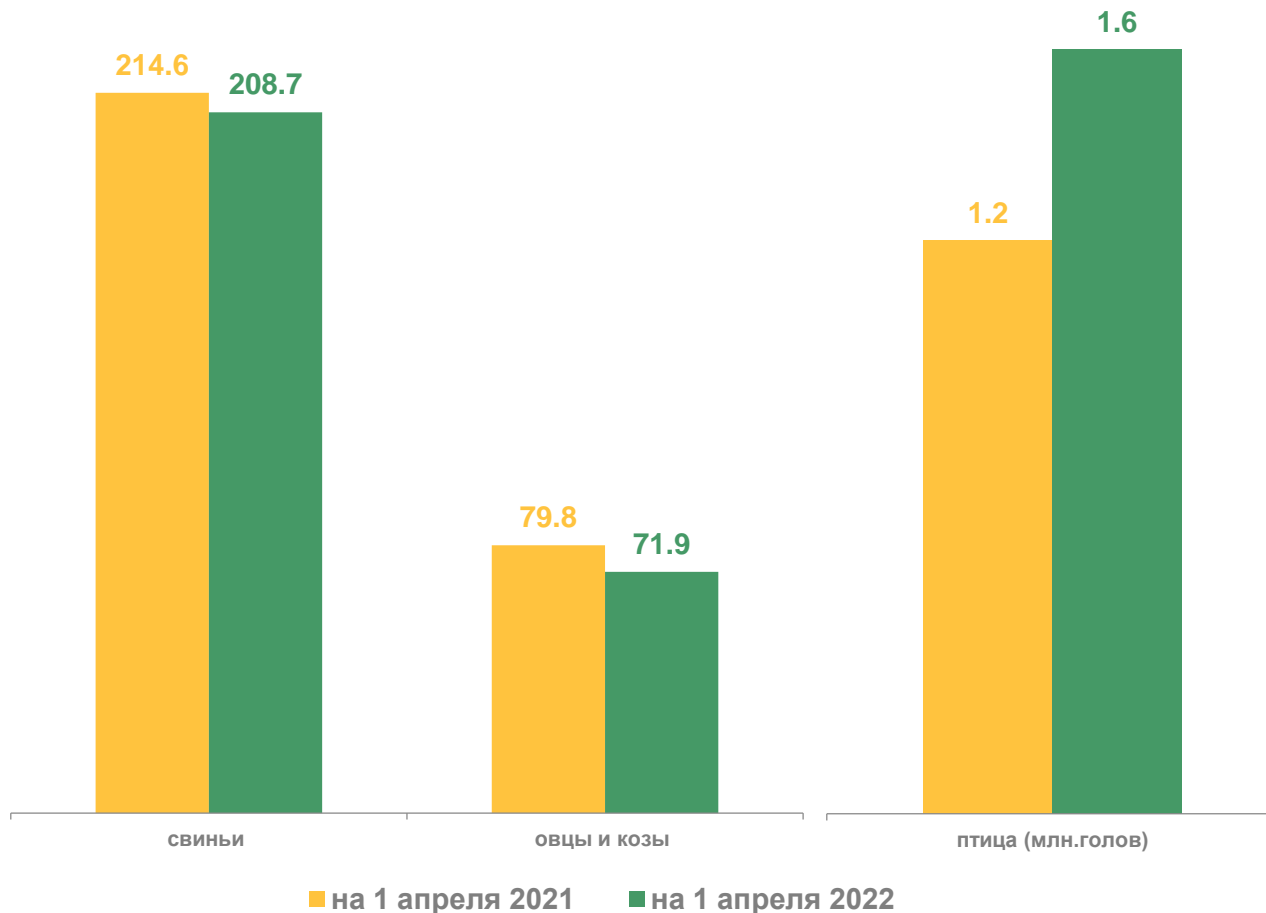
Овцы и козы

**90,1%**



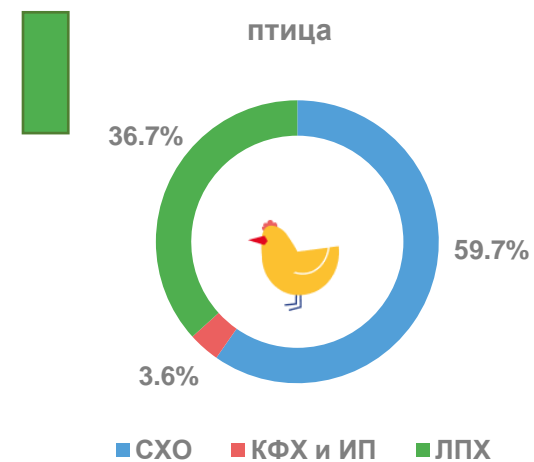
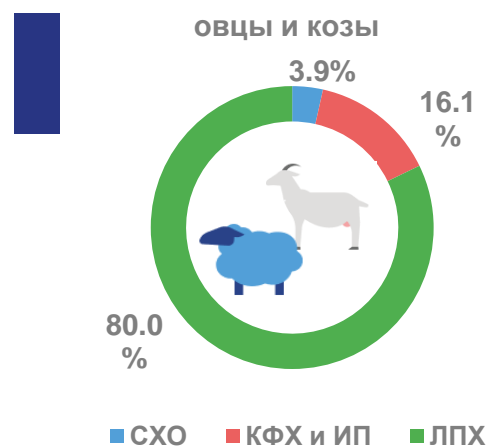
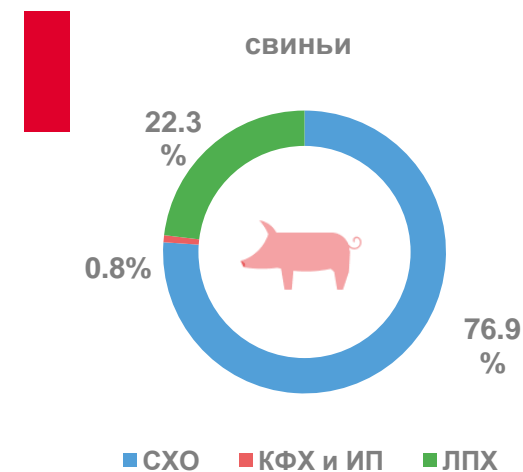
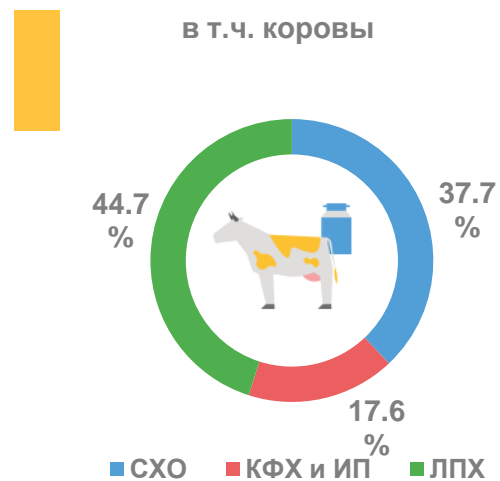
Птица

**135,9%**





# СТРУКТУРА ПОГОЛОВЬЯ СКОТА И ПТИЦЫ НА 1 АПРЕЛЯ 2022 ГОДА (ПО КАТЕГОРИЯМ ХОЗЯЙСТВ)





# ПОГОЛОВЬЕ КРУПНОГО РОГАТОГО СКОТА В СЕЛЬСКОХОЗЯЙСТВЕННЫХ ОРГАНИЗАЦИЯХ НА 1 АПРЕЛЯ 2022 ГОДА

ТЫСЯЧ ГОЛОВ

в % к 1 апреля 2021 года



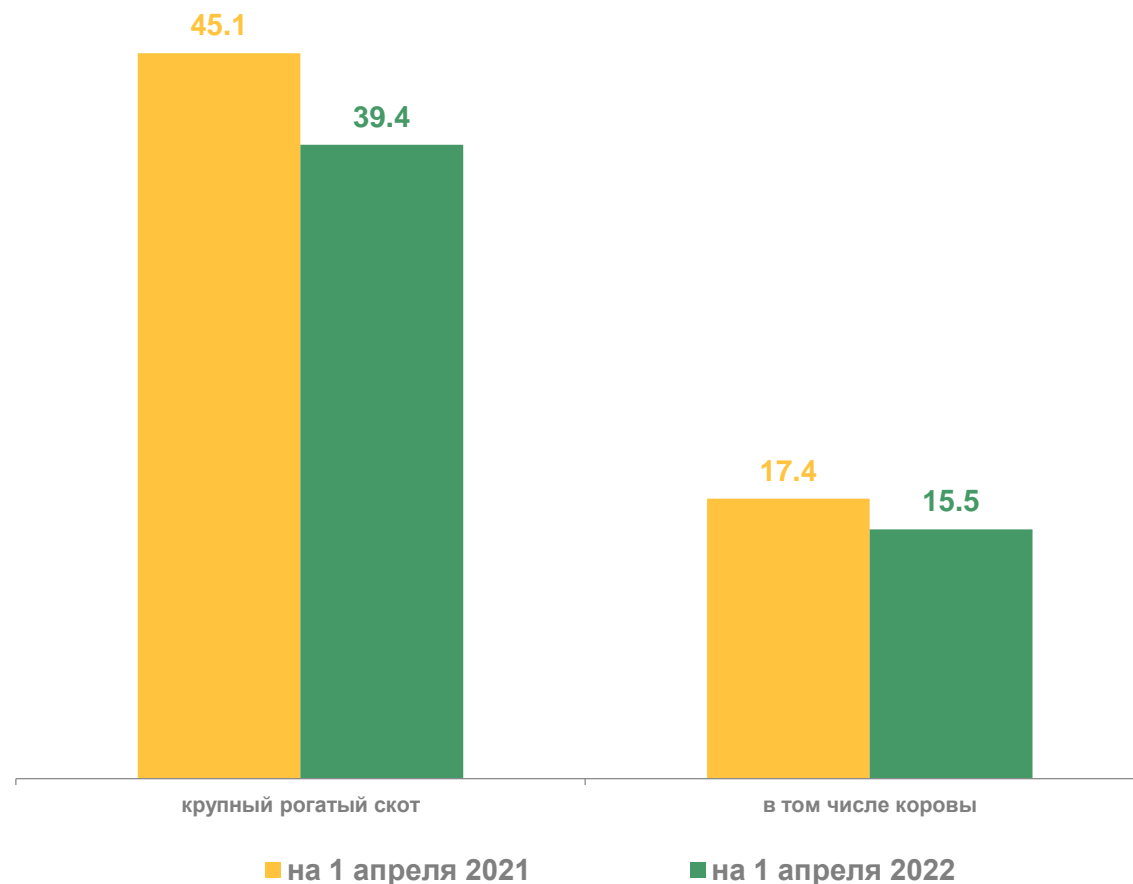
Крупный  
рогатый скот

**87,5%**



в том числе  
коровы

**89,0%**





# ПОГОЛОВЬЕ СВИНЕЙ, ОВЕЦ И КОЗ В СЕЛЬСКОХОЗЯЙСТВЕННЫХ ОРГАНИЗАЦИЯХ НА 1 АПРЕЛЯ 2022 ГОДА

ТЫСЯЧ ГОЛОВ

в % к 1 апреля 2021 года



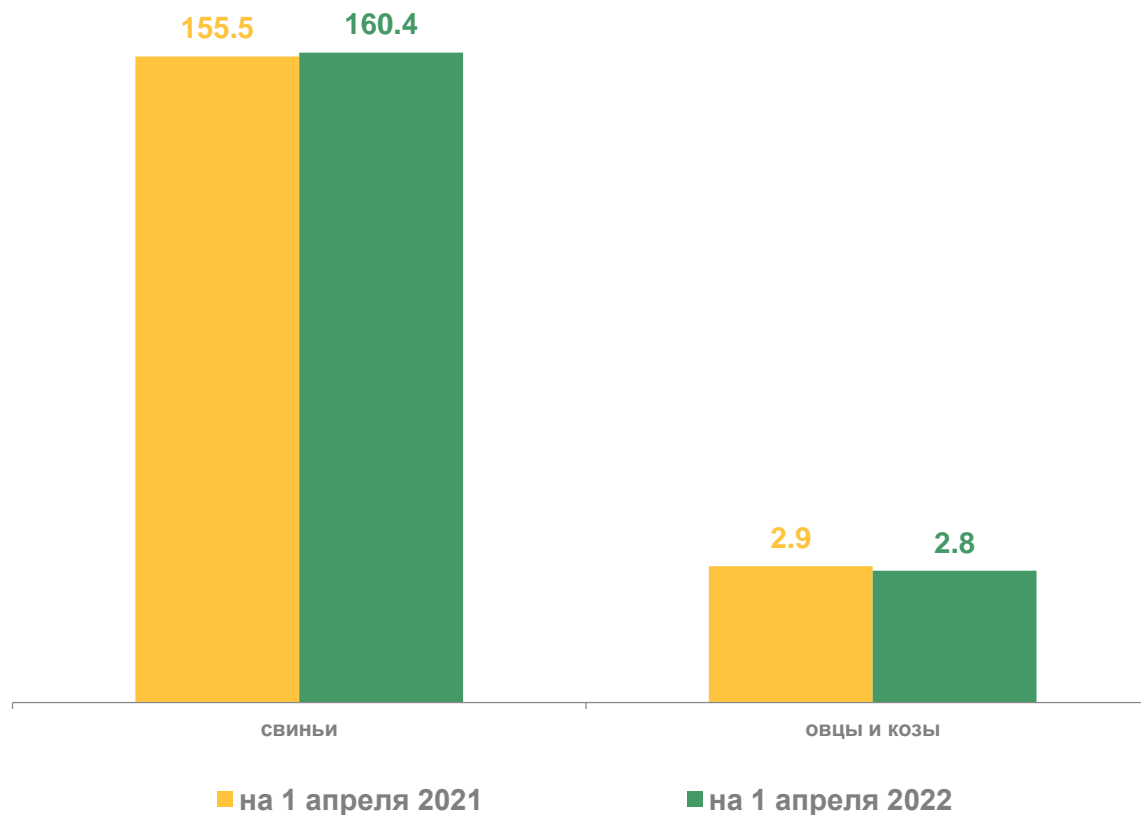
Свиньи

**103,1%**



Овцы и козы

**95,4%**





# ПОГОЛОВЬЕ ЛОШАДЕЙ И ПТИЦ В СЕЛЬСКОХОЗЯЙСТВЕННЫХ ОРГАНИЗАЦИЯХ НА 1 АПРЕЛЯ 2022 ГОДА

в % к 1 апреля 2021 года



Птица

**186,2%**



Лошади

**103,8%**

